



Verfassungsschutzinformationen Erstes Halbjahr 2020

Pressekonferenz des Bayerischen Staatsministers des
Innern, für Sport und Integration

Joachim Herrmann, MdL
am 4. August 2020





Aktuelle Entwicklungen



Bild oben: picture alliance/Bildagentur-online



Screenshot oben: BayLfV




Bild oben: <http://www.arbeiterbund-fuer-den-wiederaufbau-der-kpd.de>,
abgerufen am 17.07.2020



Rechtsextremismus




Der Impf-Diktator: COMPACT 6/2020

Screenshot oben: Abgerufen am 09.07.2020 unter
<https://www.youtube.com/watch?v=8sh5FnhEg3A&list=PLPY93jZMySI1kuTzjvW9hg2yFRQ0T8mi&index=3&t=0s>





Rechtsextremismus



Alle Bilder/Screenshots: BayLfV





Rechtsextremismus

CHRIS ARES
ARES

ALBUM „ARES“ TRACKLISTE

1. INTRO
2. ARES
3. WIE IM KRIEG
4. 2060
5. TEUFEL feat Prototyp
6. BRDIGUNG
7. KÄMPFER
8. MUFASA
9. KEINE TYPISCHEN MÄNNER
10. FABIA
11. LÖWE
12. JUNGE OHNE VATERTAG
13. MACHTWECHSEL
14. BLICK NICHT ZURÜCK
15. OUTRO

CHRIS ARES - "ARES" [Offizielles Album Snippet] | TEIL 2

31.818 Aufrufe • 17.03.2020

2411 204 TEILEN SPEICHERN ...

CHRIS ARES OFFIZIELL
80.000 Abonnenten

MITGLIED WERDEN ABONNIEREN

SPOTIFY & AMAZON LÖSCHEN ALL MEINE LIEDER.

Während Capital in Liedern Menschen
in den Bauch st*cht, Haftbefehl Köpfe zerqu*tscht
und Azet Menschen in den Kopf sch*iesst, wurden soeben alle
meine Lieder von Spotify entfernt.

Während auf Amazon Sex-Puppen
von Kleinkindern verkauft werden,
wurden alle meine Lieder aus dem
Sortiment genommen.

Beide Screenshots: BayLfV



Linksextremismus





Linksextremismus



Alle Bilder: BayLfV





Linksextremismus

Zündlumpen Anarchistisches Wochenblatt



Bild oben: BayLfV

Wie man Mobilfunkmasten zerstört

Rezept für einen Mobilfunkmast in Standardgröße,
von zwei bis drei Mobilfunkanbietern verwendet.

Normalerweise gibt es an der Anlage ein Schild, das die Unternehmen nennt.

Schritt 1: Das Ziel auswählen. Lokalisiert den Schwachpunkt der Anlage, der sich dort befindet, wo die Netzwirkabel vertikal vom Mast abgehen und horizontal oder ähnlich in die Stromquelle übergehen, welche normalerweise entweder eine kleine verstärkte Konstruktion oder Box ist. Die exponierten Kabel können sich beispielsweise entweder auf Bodenhöhe oder bis zu 4,5 m hoch am Mast befinden. Checkt die geschätzten Zeiten, Zugangs- und Fluchtwege, Überwachungskameras, Bewegungsmelder, Licht etc. ab. Nehmt euch vor, die Aktion innerhalb von 15 Minuten durchzuführen.

Schritt 2: Überprüft und betretet den Standort, klettert auf den Mast wenn nötig, schneidet die Kabelbinder, die den Haufen an Kabeln zusammenhalten, an dem Schwachpunkt durch, den ihr zuvor lokalisiert habt. Klemmt den Reifen stabil zwischen die Kabel, stopft ihn mit Lappen voll und wickelt einige Lappen um die Kabel, die von diesem Punkt aus am Mast hochführen. Tränkt die Lappen in dem Reifen und am Mast hoch mit Brennstoff. Paset auf, euch selbst nicht mit Brennstoffspuren zu bekleckern, vermeidet unnötige forensische Beweise und setzt euch nicht selbst in Brand. Wenn ihr einen zuvor gebastelten Zeitzünder verwendet, platziert ihn im Reifen und aktiviert ihn. Klettert wieder herunter.

Schritt 3: Wenn ihr einen Zeitzünder verwendet, verlasst den Standort sofort. Wenn nicht, überprüft noch einmal schnell den Standort und eure Fluchtwege. Diese zweite Überprüfung dient dazu jedwede Entdeckung zu vermeiden, ebenso wie unnötige Verletzungen oder den Tod, der Größe der Aktion geschuldet.

Schritt 4: Zündet das Feuer mithilfe einer Stange oder eines Stocks an, der mit brennstoffgetränkten Lappen umwickelt ist. Hier ist Petrolether [Benzine] besser, denn der Wind kann an den Stellen, an denen sich diese Masten normalerweise befinden, sehr stark sein. Zündet die Lappen in dem Reifen aus einiger Entfernung an, so weit weg wie möglich. Wenn der Reifen klein ist, ist das Feuer kleiner und das Risiko entdeckt zu werden kleiner. Übt vorher, in windigen Umgebungen zu agieren, um euch daran zu gewöhnen, Feuer in Höhe und unter schwierigen Bedingungen zu händeln. Verlasst den Ort sofort.

Sicherheit: Entsorgt alle Materialien, die ihr für eure Sabotageaktion verwendet habt und kehrt nicht dorthin zurück. Spurensicherungsteams der Polizei werden die Gegend rund um das Ziel, Zugangs- und Fluchtwege und Routen dorthin und von dort weg intensiv nach Materialspuren, die sie als Beweis verwenden können, durchsuchen.

Zutaten:

- 2-3 Gefährt*innen
- Einbruchswerkzeuge (Bolzenschneider, Seitenschneider, etc.)
- Handschuhe, Vermummungsmaterial, saubere Kleidung, Mütze, Kappe oder Kapuze (um DNA-Spuren zu vermeiden)
- Brennstoff (500 ml, Testbenzin [White Spirit] oder Petroleum [kerosene] ist Petrolether /Benzin [Benzine/Petrol] vorzuziehen)
- Brennstoff (100 ml Petrolether /Benzin [Benzine/Petrol])
- Anzünder, mehrere Feuerzeuge, lange Stange oder Stock (bis zu 4,5 m)
- Dicke Lappen/Handtücher (um den Brennstoff zu absorbieren)
- Kleiner Reifen, der in einen Rucksack passt (von einer Schubbkarre, Quad, Motorrad etc.)



Dieses Rezept kann für den Gebrauch wo immer nötig adaptiert und entwickelt werden, größere und komplexere Ziele und Systeme benötigen ausgefeiltere Angriffspläne. Ausprobieren lautet die Devise.

Gegen 5G und die Welt, die es benötigt

Übersetzt aus dem Englischen

11

Bild oben:

https://ia802906.us.archive.org/24/items/awb_nr064_imposed/awb_nr064.pdf abgerufen am 21.07.2020



Islamistischer Extremismus und Terrorismus



Bild oben: dpa picture alliance / AP Photo



Bild oben: picture alliance/ZUMA Press, Fotograf: Ray Tang



Islamistischer Extremismus und Terrorismus



Bild oben: picture alliance/Matthias Balk/dpa



Bild oben: picture alliance/Lino Mirgeler/dpa



Islamistischer Extremismus und Terrorismus



Bild oben: BayLfV; IS-Propaganda-Bild



Bild oben: BayLfV; Der Screenshot aus einem IS-Video stellt einen Gewalt- und Tötungsaufforderung dar; der arabische Text bedeutet in etwa: „So schlägt ihre Hälsen/Nacken“.

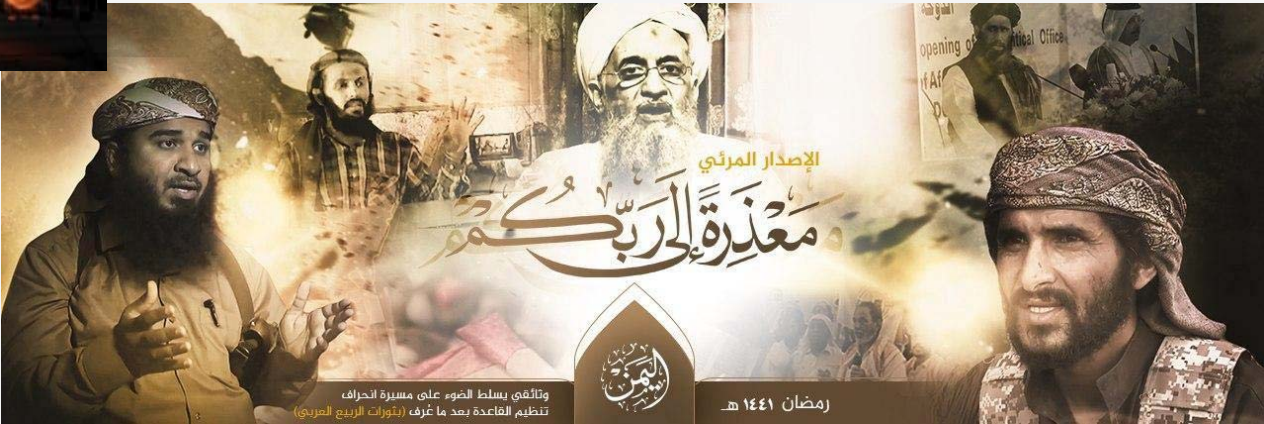


Bild unten: BayLfV; Der Screenshot zeigt ein gegen die konkurrierende al-Qaida gerichtetes IS-Propagandabild



Islamistischer Extremismus und Terrorismus





Cybersicherheit



Bild oben: picture alliance, Fotograf: Klaus Ohlenschläger



Bild oben: picture alliance, Fotograf: Klaus Ohlenschläger



Die Würde des Menschen ist unantastbar.
Sie zu achten und zu schützen ist
Verpflichtung aller staatlichen Gewalt.

Art. 1 Abs. 1
Grundgesetz

Art. 100
Bayerische
Verfassung

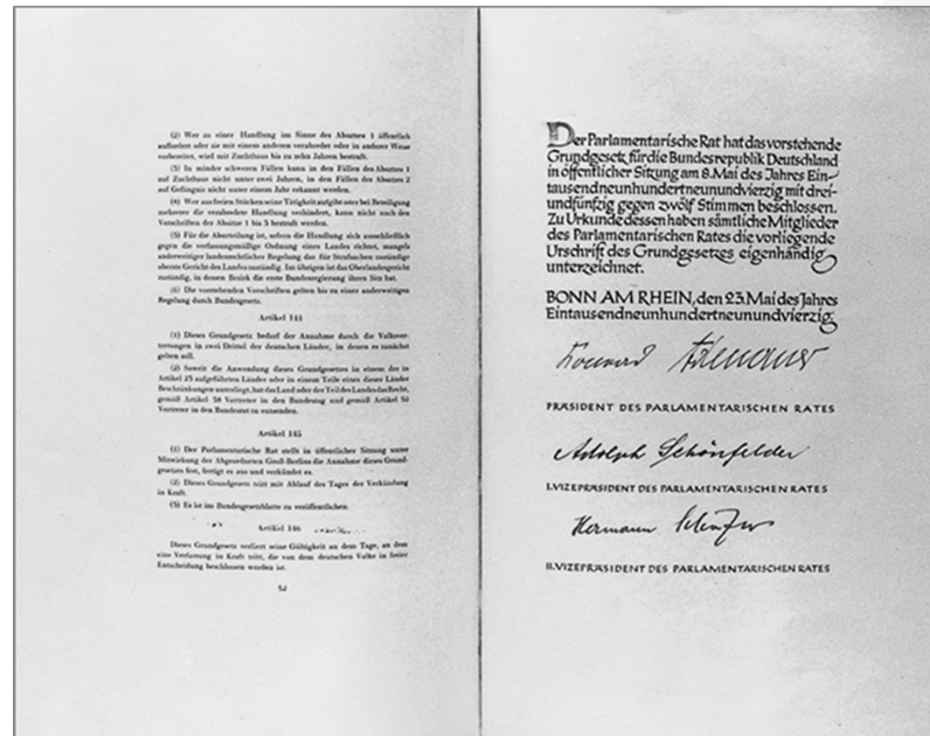


Foto: Deutscher Bundestag/Renate Blanke



**Bayerisches Staatsministerium des
Innern, für Sport und Integration
Odeonsplatz 3
80539 München**

**Verfassungsschutzinformationen 2020
1. Halbjahr 2020
Pressekonferenz am 4. August 2020**

